




## Ennen kuin aloitat:

- Varmista, että sinulla on riittävästi tilaa purkaa soitin laatikostaan.
- Pura pakkaus ja kasaa soitin puhtaassa ja siistissä ympäristössä.
- Tärkeää tulevaa varten: jos vain mahdollista, säästä pakkaus!

## T1 Aloitusopas

Lue tämä ennen pakkauksen purkamista!

- 1** Pura tarvikkeet esille muovipussista, joka on pakkauksen sisällä päällimmäisenä.



- a) Connect it E (RCA-kaapeli)  
Irroitettava RCA-kaapeli vain T1 Phono SB & T1 BT mukana  
b) Vetohihna  
c) Neulapainovaaka  
d) Adapteri 7" sinkuille

- 2** Ota pölykansi pois pakkauksesta.



- 3** Nosta suojapussissa oleva levysoitin laatikosta.



- 4** Poista suojapussi varovasti.



Varo vahingoittamasta neulaa!!

- 5** Ota virtalähde pakkauksestaan.



- 6** Ota levylautanen esille pakkauksesta.



- 7** Aseta vetohihna moottorin vetopyörän ja aluslautasen ympärille paikalleen.




Nopeuden vaihto:  
Pienempi vetokehä Ø 33 RPM  
Isompi vetokehä Ø 45 RPM  
SB-mallissa nopeudenvaihto napista

- 8** Aseta levylautanen paikalleen.



- 9** Aseta huopamatto lautasen päälle.



- 10** Poista punainen kiinnityspanta äänivarren lepotuesta.



- 11** Kytke soitin laitteistoosi ja nauti musiikista!

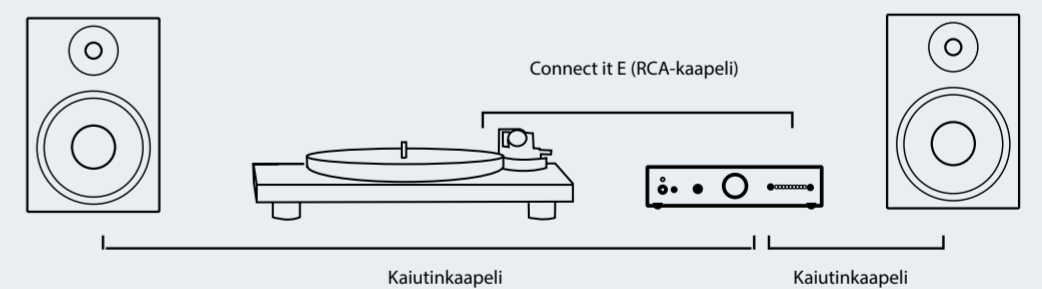



## T1

Kytke vahvistimeen, jossa on Phono-liitäntä tai käytä erillistä levysoitin-esivahvistinta.

Kiinteä Connect it E (RCA-kaapeli) mukana.

Laitteistoehdotus: Pro-Ject Speaker Box 5 (kirjalylykaiutin) ja Pro-Ject MaiA S2 (stereo integroitu vahvistin).

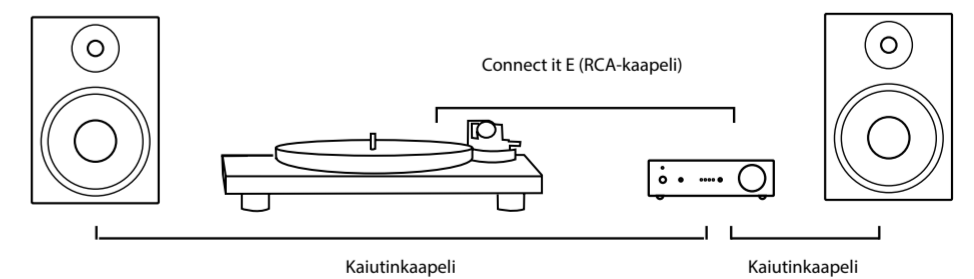


## T1 Phono SB

Valitse Line Out soittimen alla/takana olevasta liukukytimestä jos vahvistimessa ei ole levysoitinliitäntää.

Valitse Phono Out, jos vahvistimessa on levysoitinliitäntä.

Laitteistoehdotus: Pro-Ject Speaker Box 5 (hyllykaiutin) and Pro-Ject Stereo Box S2 (pienikokoisin hifi-integroitu vahvistin).



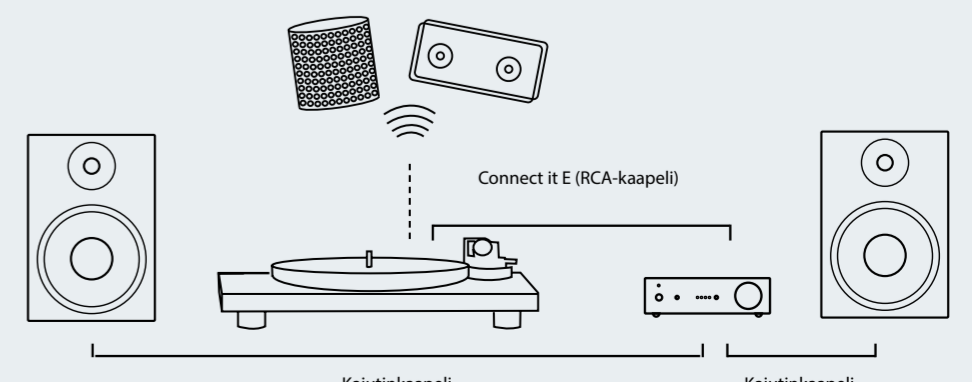
## T1 BT

Valitse Line Out, jos vahvistimessa ei ole levysoitinliitäntää.

Valitse Phono Out, jos vahvistimessa on levysoitinliitäntä.

Nauti vinyylin äänestä langattomasti. Bluetooth-ohjeet käyttöohjeessa.

Laitteistoehdotus: Pro-Ject Speaker Box 5 (hyllykaiutin) and Pro-Ject Stereo Box S2 (pienikokoisin hifi-integroitu vahvistin).





Der Vogelhändler  
Musik aus der Diktatur von Carl Dahl  
SANS SOUCI

D

Sans Souci  
MUSIK  
IN FARBIGER DRUCK  
SANS SOUCI  
SANS SOUCI

NABUCCO  
AROV STELAN  
"THE BURNING SPIDER"  
MUSIK  
IN FARBIGER DRUCK  
SANS SOUCI  
SANS SOUCI